

LEGENDA ESGOTO

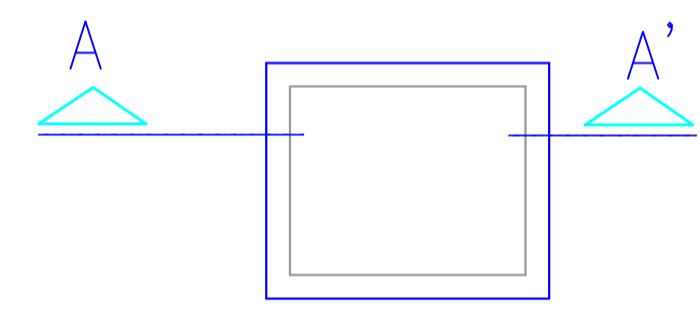
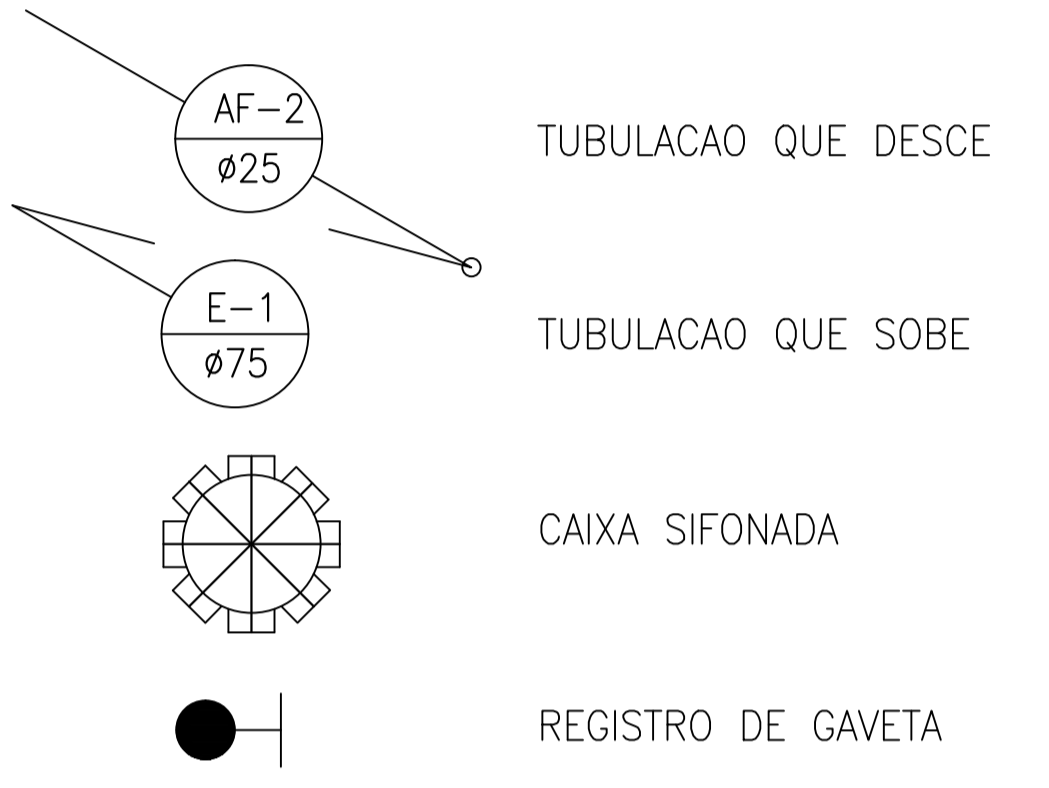
- CAIXA DE INSPEÇÃO
- CAIXA DE INSPEÇÃO DE ÁGUAS PLUVIAIS COM GRELHA

CONVENÇÕES GRÁFICAS

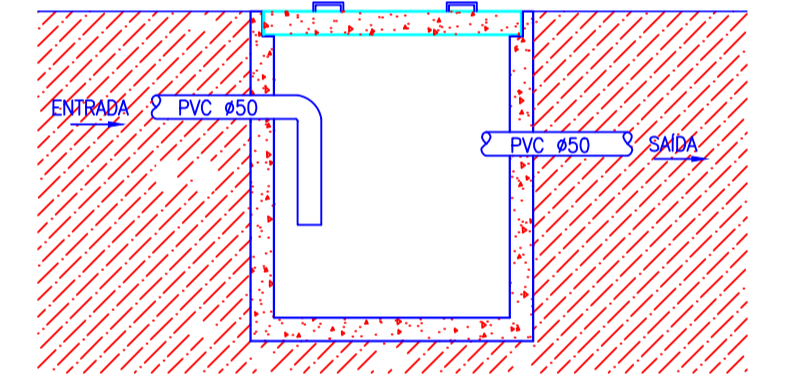
- TUBULAÇÃO DE ÁGUA PLUVIAL
- TUBULAÇÃO DE ÁGUA FRIA
- TUBULAÇÃO DE ESGOTO SÓLIDO 100MM
- TUBULAÇÃO DE ESGOTO AGUA 100MM
- TUBULAÇÃO DE ESGOTO 50MM

LEGENDA

- AF - ÁGUA FRIA
- CI - CAIXA DE INSPEÇÃO
- CS - CAIXA SIFONADA
- CV - CANALIZAÇÃO DE VENTILAÇÃO
- LV - LAVATÓRIO
- RG - REGISTRO DE GAVETA
- RS - RALO SIFONADO
- TQ - TUBO DE QUEDA
- VD - VÁLVULA DE DESCARGA
- VS - VASO SANITÁRIO



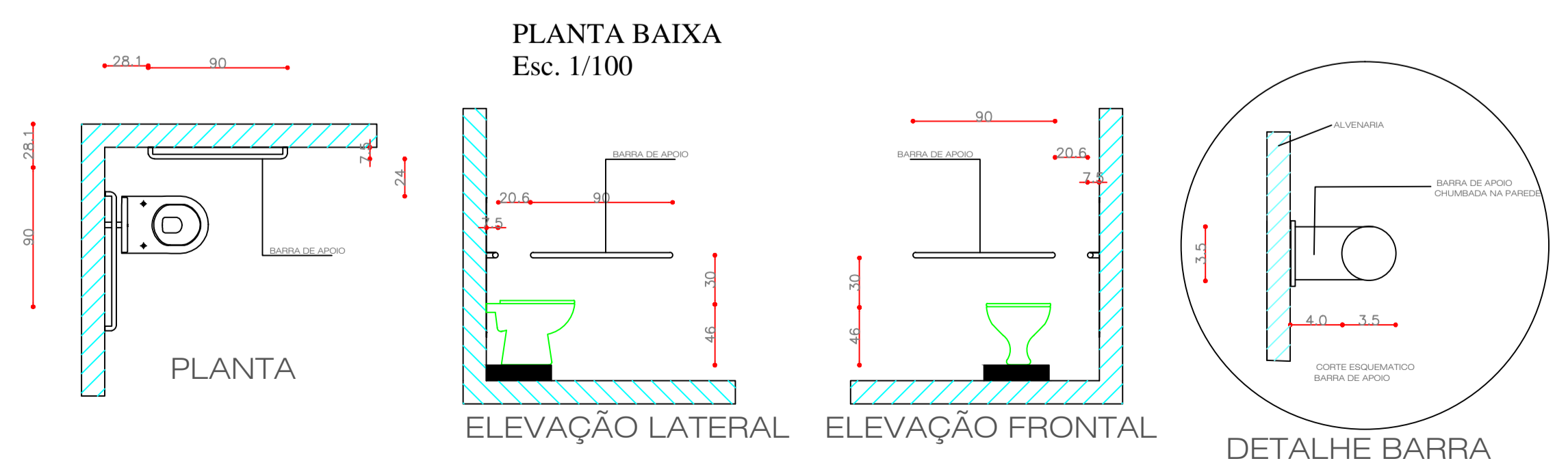
PLANTA BAIXA
DET. CAIXA INSPEÇÃO
ESCALA: 1:20



CORTE AA'



PLANTA BAIXA
Esc. 1/75



DETALHAMENTO DEFICIENTE FÍSICO SEM ESCALA

ESTATÍSTICA	
ÁREA a AMPLIAR	136,00 m ²
ÁREA EXISTENTE A REGULARIZAR	393,00 m ²
ÁREA TOTAL	529,00 m ²

APROVAÇÃO PÚBLICA	

PROJETO SANITÁRIO	
OBRA: CENTRO COMUNITÁRIO LAGOA AZUL	
PROPRIETÁRIO: MUNICÍPIO DE CÉU AZUL	
RESP. TÉCNICO - PROJETO	PROPRIETÁRIO:
JOÃO YASUJI SAKAI CREA 21735/D	MUNICÍPIO DE CÉU AZUL CNPJ: 76.206.473/0001-01
DESENHO: RODRIGO	ENDEREÇO OBRA:
DATA: JANEIRO / 2019	LDTE Nº 116 - GLEBA Nº 03
ESCALA: INDICADA	PRANCHA: 01
CONTEÚDO: PLANTA ESGOTO SANITÁRIO	
A APROVAÇÃO DO PRESENTE PROJETO PELA PREFEITURA NÃO RECONHECE A PROPRIEDADE DO IMÓVEL	